



LAT **ELTERM**

Grzejemy jak Kawaleria®

armatura hydrauliczna: SKE, Kompania
2023.01




pełny katalog
produktów



cennik
katalogowy





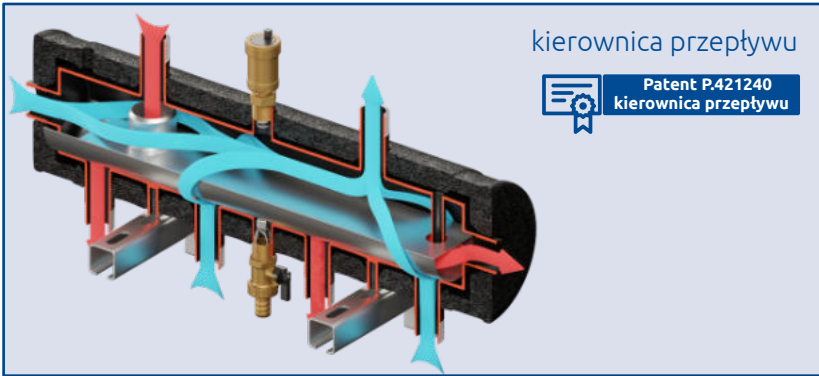
SKE

Kompania


Kompania 3D+

Patent P.421240
kierownica przepływu

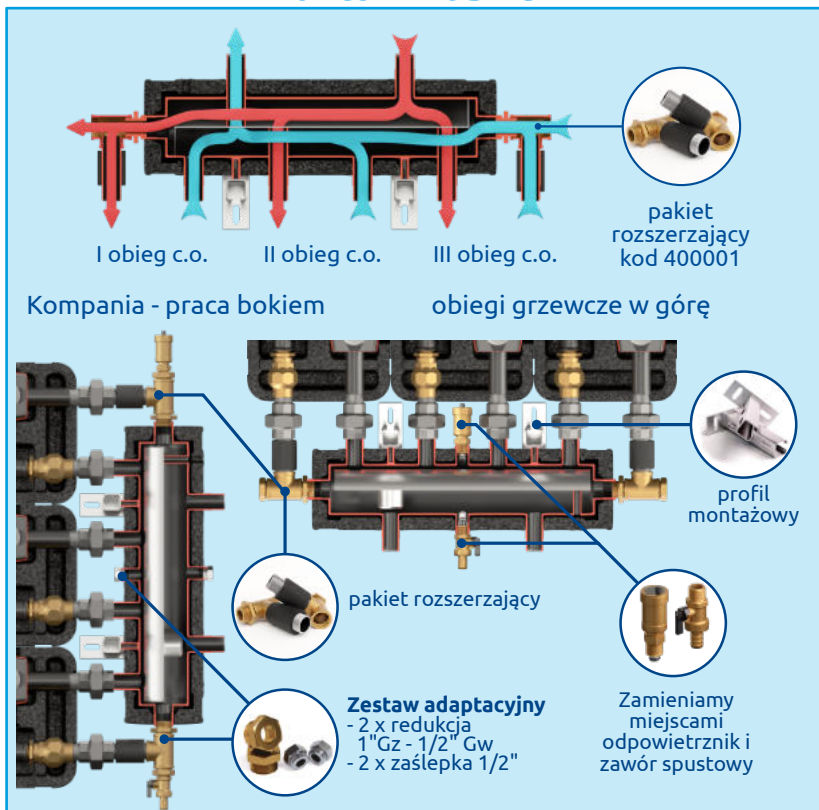
W CENIE




Kompatybilne z grupami pompowymi



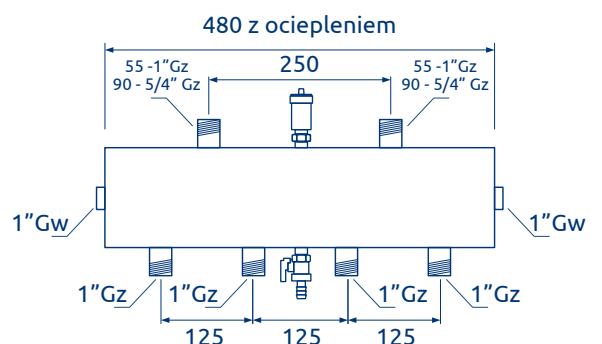
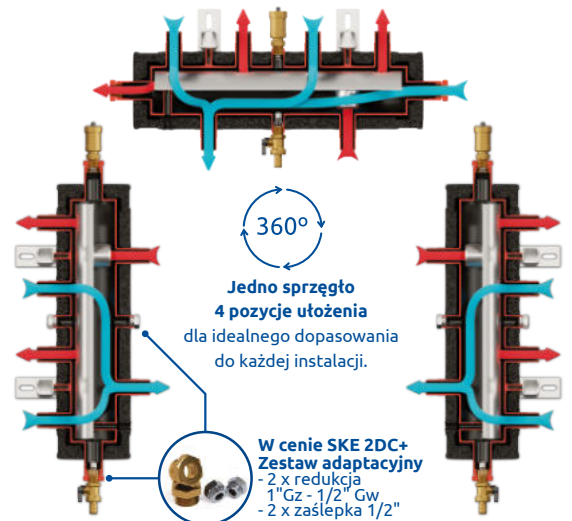
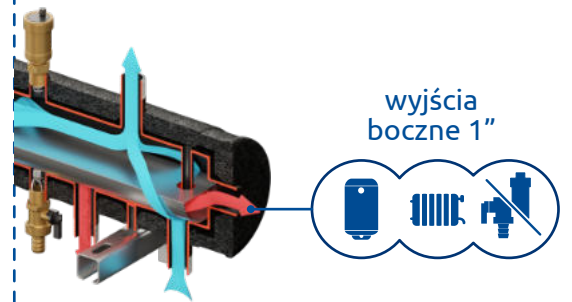
OPCJA III OBIEG



SKE 2DC+ Condens



| SKE 2DC+ Condens | 55 kW | 90 kW |
|------------------------------|-----------------------|-----------------------|
| Kod towaru | 432055 | 432090 |
| max przepływ | 2,3 m ³ /h | 4,0 m ³ /h |
| max moc przy $\Delta T = 20$ | do 55 kW | do 90 kW |








W CENIE ZESTAWU

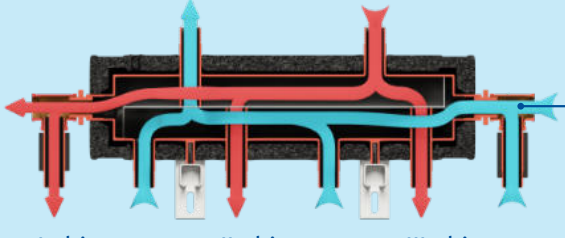
| | |
|---|--|
|  <p>Rurka pomiarowa Niezbędna do prawidłowego pomiaru temperatury</p> |  <p>Profil montażowy Ułatwia montaż do ściany</p> |
|  <p>Odpowietrznik Gwarantuje bezpieczne odpowietrzanie</p> |  <p>Kierownica przepływu Gwarantuje równomierny pobór ciepłej wody przez obie grupy pompowe</p> |
|  <p>Zestaw adaptacyjny W komplecie z SKE - umożliwia pracę w 4 pozycjach - 360°</p> |  <p>Neodymowy separator magnetyczny SMART Wychwytuje zanieczyszczenia ferromagnetyczne w instalacji c.o.</p> |
|  <p>Ocieplenie EPP Minimalizuje straty ciepła</p> | |

Do wyboru 4 rodzaje grup pompowych


zawór obrotowy 3 drogowym VRG 432 1" + siłownik ARA
zawór VRG progresywny Kvs do 8.0

| | | |
|---|---|--|
|  <p>do 50kW ΔT 15°C</p> |  <p>do 280 m² ΔT 5°C, 55 W/m²</p> |  <p>zawór termostatyczny VTA 322 1" Kvs 1,6 do 60 m² ΔT 5°C, 55 W/m²</p> |
|  <p>Bezpośrednia Uniwersalna</p> |  <p>zawór termostatyczny VTA 372 1" Kvs 3,4 od 40 do 140 m² ΔT 5°C, 55 W/m²</p> | |

OPCJA III OBIEG

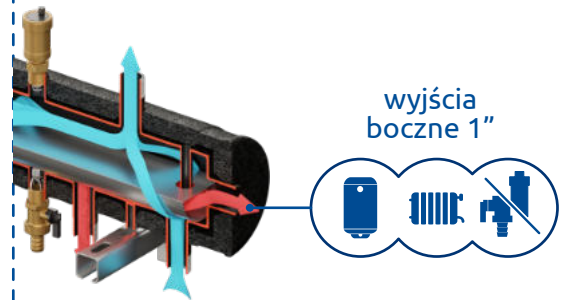



I obieg c.o. II obieg c.o. III obieg c.o.



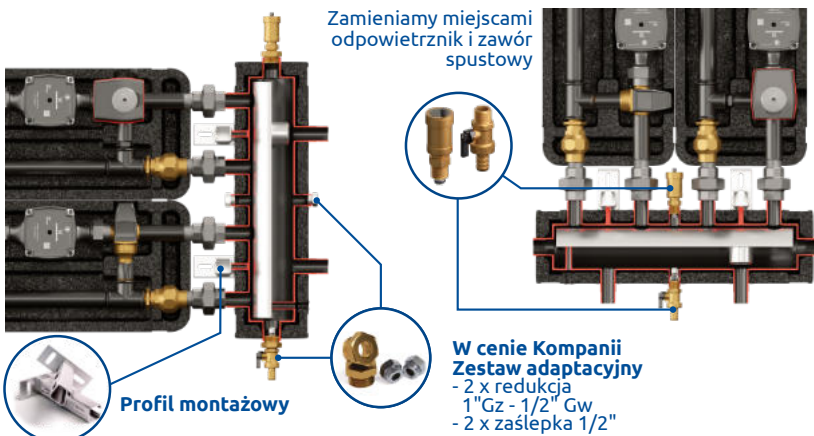
pakiet rozszerzający kod 400001

→Kompania



Kompania - praca bokiem

obiegi grzewcze w górę



Zamieniamy miejscami odpowietrznik i zawór spustowy

W cenie Kompanii Zestaw adaptacyjny
- 2 x redukcja 1" Gz - 1/2" Gw
- 2 x zaślepka 1/2"

Profil montażowy

W CENIE ZESTAWU



Rurka pomiarowa
Niezbędna do prawidłowego pomiaru temperatury



Profil montażowy
Ułatwia montaż do ściany



Odpowietrznik
Gwarantuje bezpieczne odpowietrzanie



Kierownica przepływu
Gwarantuje równomierny pobór ciepłej wody przez obie grupy pompy



Zestaw adaptacyjny
W komplecie z SKE - umożliwia pracę w 4 pozycjach - 360°



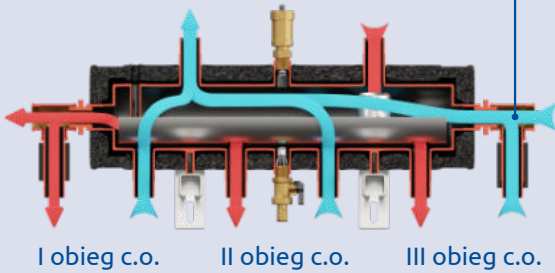
Neodymowy separator magnetyczny SMART
Wychwytuje zanieczyszczenia ferromagnetyczne w instalacji c.o.



Ocieplenie EPP
Minimalizuje straty ciepła



pakiet rozszerzający



pakiet rozszerzający kod 400001

Do wyboru 4 rodzaje grup pompowych

zawór obrotowy 3 drogowy VRG 432 1" + siłownik ARA
zawór VRG progresywny Kvs do 8.0



do 50kW
 ΔT 15°C

do 280 m²
 ΔT 5°C, 55 W/m²



zawór termostacyjny VTA 322 1" Kvs 1,6 do 60 m²
 ΔT 5°C, 55 W/m²




Bezpośrednia Uniwersalna



zawór termostacyjny VTA 372 1" Kvs 3,4 od 40 do 140 m²
 ΔT 5°C, 55 W/m²

Kompania 3D+



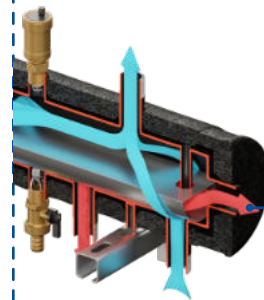
pompa Grundfos



pompa LFP



bez pompy

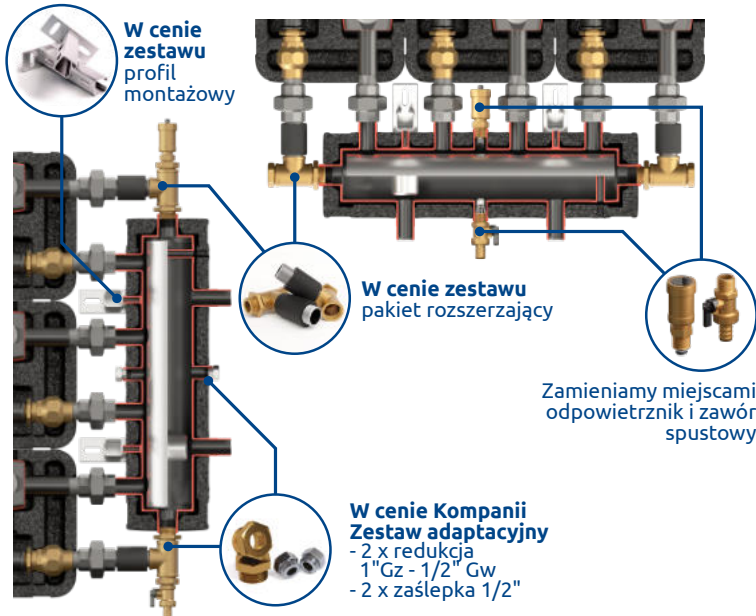


wyjścia boczne 1"



Kompania - praca bokiem

obiegi grzewcze w górę



W cenie zestawu profil montażowy

W cenie zestawu pakiet rozszerzający

Zamieniamy miejscami odpowietrznik i zawór spustowy

W cenie Kompanii Zestaw adaptacyjny
- 2 x redukcja 1" Gz - 1/2" Gw
- 2 x zaślepka 1/2"

Kompania 2D+ VRG 432 + ARA

Kompania 2D+ VTA 322




do 50kW
ΔT 15°C

do 280 m²
ΔT 5°C, 55 W/m²



ΔT 5°C 55 W/m²

VTA 322 1"
Kvs 1,6 do 60 m²



Kvs 8,0
zawór obrotowy
+ siłownik




855480



855460



855410



Kvs 1,6
zawór
termostatyczny




855370



855350



855300



Kvs 8,0
zawór obrotowy
+ siłownik




855484



855464



855414



Kvs 1,6
zawór
termostatyczny



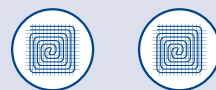
855373



855353




855303



UNI

Bezpośrednia
Uniwersalna



855070




855050




855000



do 50kW
ΔT 15°C



do 280 m²
ΔT 5°C, 55 W/m²



855470



855450




855400





$\Delta T 5^{\circ}C 55 W/m^2$

VTA 372 1"
Kvs 3,4
od 40 do 140 m²



Kvs 3,4
zawór
termostatyczny




855570



855550



855500



Kvs 3,4
zawór
termostatyczny



855575




855555



855505



+



Kvs 1,6
zawór
termost.



Kvs 8,0
zawór
obrotowy
+ siłownik




855384



855364



855314



Kvs
3,4zawór
termost.



Kvs 8,0
zawór
obrotowy
+ siłownik



855584



855564



855514



Legenda:



pompa
Grundfos



pompa
LFP



bez
pompy



obieg
grzewczy
podłogowy



obieg
grzewczy
grzejnikowy



obieg
grzewczy
podłogowo-
grzejnikowy

Konfiguratorzy doboru armatury hydraulicznej



Do zestawów
pompowych
**Kompania
Szwadron**
na 2 i 3 obiegi



Do sprzętów
SHE-OC i CD

Do kolektorów
2D+, 3D+, KRE

mobilny



na naszej stronie
www.elterm.pl



Kompania 3D+ VRG 432 + ARA

Kompania 3D+ VTA 322




do 50kW
ΔT 15°C

do 280 m²
ΔT 5°C, 55 W/m²



ΔT 5°C 55 W/m²

VTA 322 1"
Kvs 1,6 do 60 m²



Kvs 8,0
zawór obrotowy
+ sitownik



859004



858004



857004



Kvs 1,6
zawór
termostatyczny




859003



858003



857003



Kvs 8,0
zawór obrotowy
+ sitownik



859044



858044



857044



Kvs 1,6
zawór
termostatyczny




859033



858033



857033



Kvs 8,0
zawór obrotowy
+ sitownik



859444



858444



857444



Kvs 1,6
zawór
termostatyczny



859333



858333



857333






$\Delta T 5^{\circ}C$ 55 W/m²

VTA 322 1"
Kvs 1,6 do 60 m²



Bezpośrednia
Uniwersalna



Kvs 3,4
zawór
termostatyczny




859005



858005



857005



859005



858005




857005



Legenda:



pompa
Grundfos



obieg
grzewczy
podłogowy




pompa
LFP




obieg
grzewczy
grzejnikowy



bez
pompy



obieg
grzewczy
podłogowo-
grzejnikowy



Kvs 3,4
zawór
termostatyczny




859055



858055



857055



Kvs 3,4
zawór
termostatyczny



859555



858555



857555



Konfiguratorzy doboru armatury hydraulicznej



Do zestawów
pompowych
**Kompania
Szwadron**
na 2 i 3 obiegi

mobilny



Do sprzętów
SHE-OC i CD

Do kolektorów
2D+, 3D+, KRE

na naszej stronie
www.elterm.pl





Patent P.421240
kierownica przepływu

Najbardziej zaawansowany technicznie sprzęgło-kolektor w Polsce

- zachowuje wysoka sprawność kotła kondensacyjnego i pompy ciepła
- minimalizuje powrót wody ciepłej bezpośrednio do źródła ciepła
- gwarantuje również równomierny pobór ciepłej wody przez grupy pompowe
- umożliwia montaż kilku grup pompowych z dowolnym zaworem mieszającym
- kierownica przepływu INOX
- do współpracy z 1 lub 2 źródłami ciepła



kierownica przepływu



zestaw adaptacyjny



odpowietrznik, zawór spustowy



separator magnetyczny



ocieplenie EPP

Kompatybilne z grupami pompowymi



zawór obrotowy 3 drogowym VRG 432 1"
zawór VRG progresywny Kvs do 8.0



do 50kW
ΔT 15°C

do 280 m²
ΔT 5°C, 55 W/m²

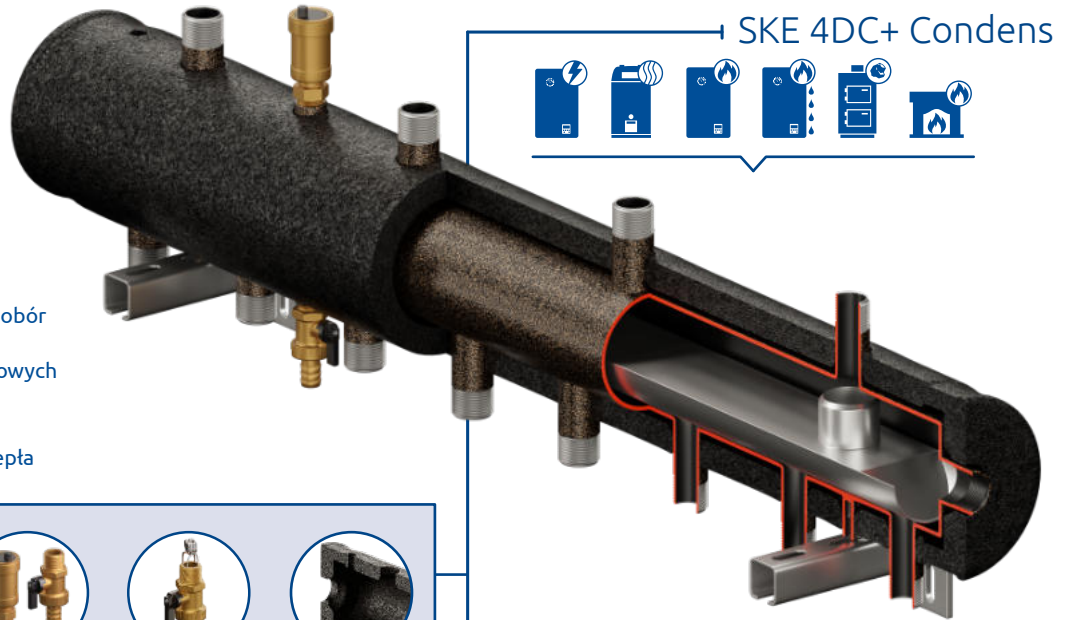


zawór termostatyczny VTA 1"
VTA 322 Kvs 1,6 VTA 372 Kvs 3,4



ΔT 5°C, 55 W/m²

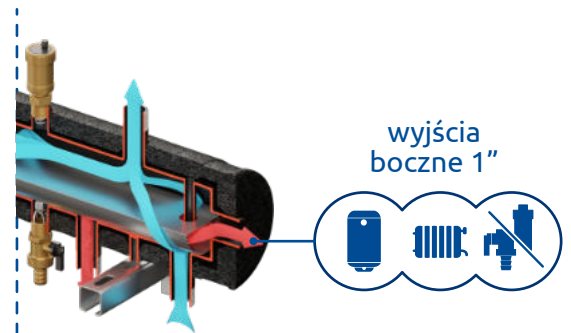
VTA 322 1"
Kvs 1,6 do 60 m²
VTA 372 1"
Kvs 3,4
od 40 do 140 m²




SKE 4DC+ Condens



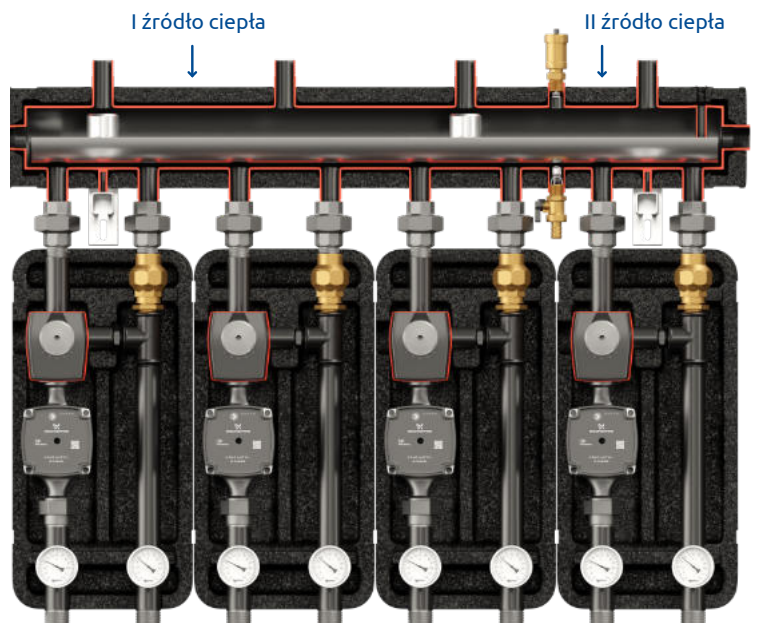
| SKE 4DC+ Condens 96 kW | |
|------------------------|-----------------------|
| Kod towaru | 434096 |
| max przepływ | 4,0 m ³ /h |
| max moc przy ΔT = 20K | do 2 x 48 kW |




Przykładowy zestaw: SKE 4DC+ Condens 96 kW + 4 x grupa pompowa Elterm



w komplecie
Zestaw adaptacyjny
- 2 x redukcja 1" Gz - 1/2" Gw
- 2 x zaślepka 1/2"





LAT **ELTERM**[®]



Elbląg - Hubert

Brodnica - Mikołaj

Płock - Hubert

Biała Podlaska
- Mikołaj

Dyrektor handlowy - Szkolenia

Grzegorz Orenkiewicz
tel. 512 225 307

Przedstawiciele regionalni:

Zastępca dyrektora
Karol Orenkiewicz
tel. 607 960 980

Przedstawiciele handlowi:

Mikołaj Wasilkowski
tel. 601 240 250
Hubert Domachowski
tel. 512 448 770

Dział handlowy fotowoltaika - doradztwo techniczne

Kierownik działu sprzedaży
Tomasz Palmowski
tel. 506 609 764

Dział handlowy

tel. 667 005 000
56 686 93 05 w. 21 i 22
e-mail: biuro@elterm.pl

Dział serwisowy

tel. 56 692 06 06
serwis@elterm.pl



@GrzejemyjakKawaleria



ELTERM M.M. Kaszuba Sp. J.
POLSKA, 86-200 Chełmno
ul. Przemysłowa 5

www.elterm.pl
e-mail: biuro@elterm.pl



Elterm - Grzejemy jak kawaleria
zapraszamy do subskrypcji

